



ФЕДЕРАЛЬНАЯ СЛУЖБА
ГОСУДАРСТВЕННОЙ СТАТИСТИКИ

ТЕРРИТОРИАЛЬНЫЙ ОРГАН ФЕДЕРАЛЬНОЙ СЛУЖБЫ
ГОСУДАРСТВЕННОЙ СТАТИСТИКИ ПО УДМУРТСКОЙ РЕСПУБЛИКЕ

Основные показатели социально-экономического положения Удмуртской Республики



в январе-ноябре 2021 года



ФЕДЕРАЛЬНАЯ СЛУЖБА
ГОСУДАРСТВЕННОЙ СТАТИСТИКИ

за январь-ноябрь 2021 года

- 01 ИНДЕКС ПРОМЫШЛЕННОГО ПРОИЗВОДСТВА
- 02 СТРОИТЕЛЬСТВО
- 03 СЕЛЬСКОЕ ХОХЯЙСТВО
- 04 РЫНОК ТОВАРОВ И УСЛУГ
- 05 ИНДЕКС ПОТРЕБИТЕЛЬСКИХ ЦЕН
В НОЯБРЕ 2021 ГОДА
- 06 ФИНАНСЫ
- 07 ЧИСЛЕННОСТЬ РАБОТНИКОВ И
ЗАРАБОТНАЯ ПЛАТА
В ОКТЯБРЕ 2021 ГОДА
- 08 ДЕМОГРАФИЯ





ИНДЕКСЫ ПРОИЗВОДСТВА

ЯНВАРЬ-НОЯБРЬ 2021 ГОДА

Индекс промышленного производства



104,6%



103,0%

Добыча полезных ископаемых



106,4%

Обрабатывающие производства



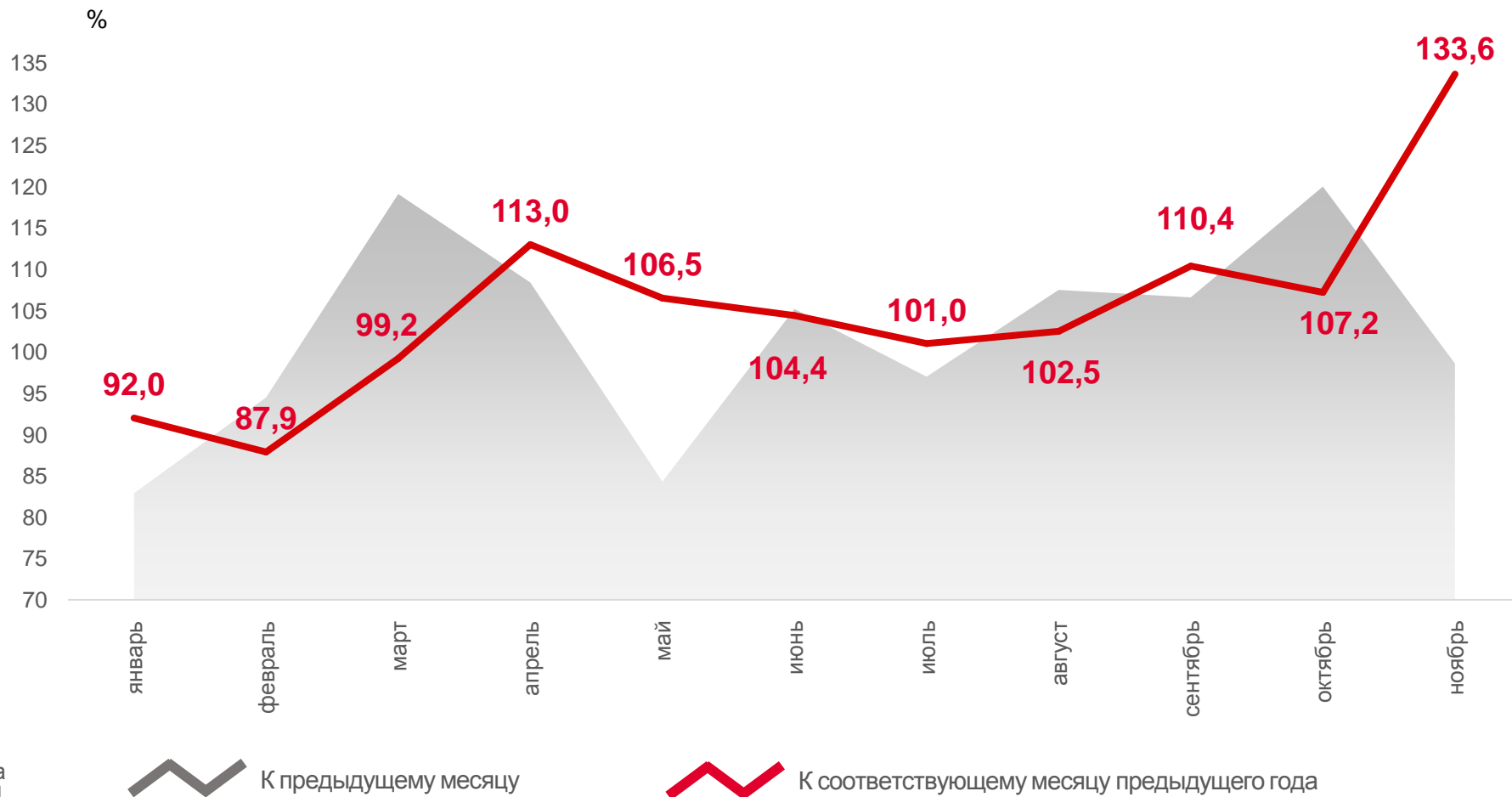
106,2%

Обеспечение электрической энергией, газом и паром



102,3%

Водоснабжение; водоотведение, организация сбора и утилизации отходов, деятельность по ликвидации загрязнений



К предыдущему месяцу


К соответствующему месяцу предыдущего года



СТРОИТЕЛЬСТВО

ЯНВАРЬ-НОЯБРЬ 2021 ГОДА

Объём работ, выполненных по виду деятельности «Строительство»



57508,0

млн рублей

Введено общей площади жилых домов



711,9

тыс. кв. метров

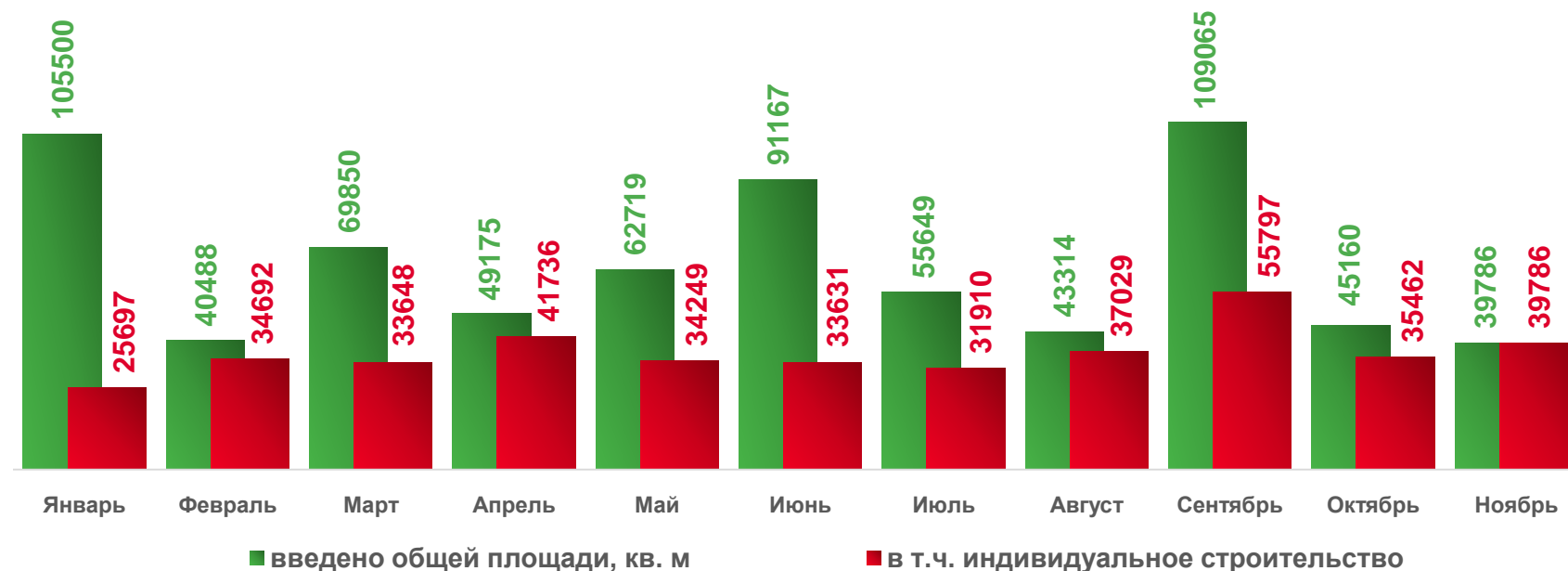
в т. ч. индивидуальное строительство



403,6

тыс. кв. метров

Ввод в действие жилых домов, кв. м

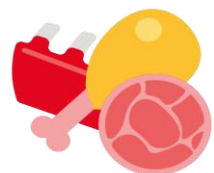




СЕЛЬСКОЕ ХОЗЯЙСТВО

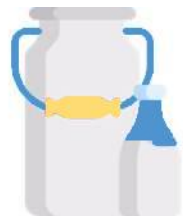
ЯНВАРЬ-НОЯБРЬ 2021 ГОДА

Объем производства продуктов животноводства



160,1
ТЫС. ТОНН

Мясо



850,4
ТЫС. ТОНН

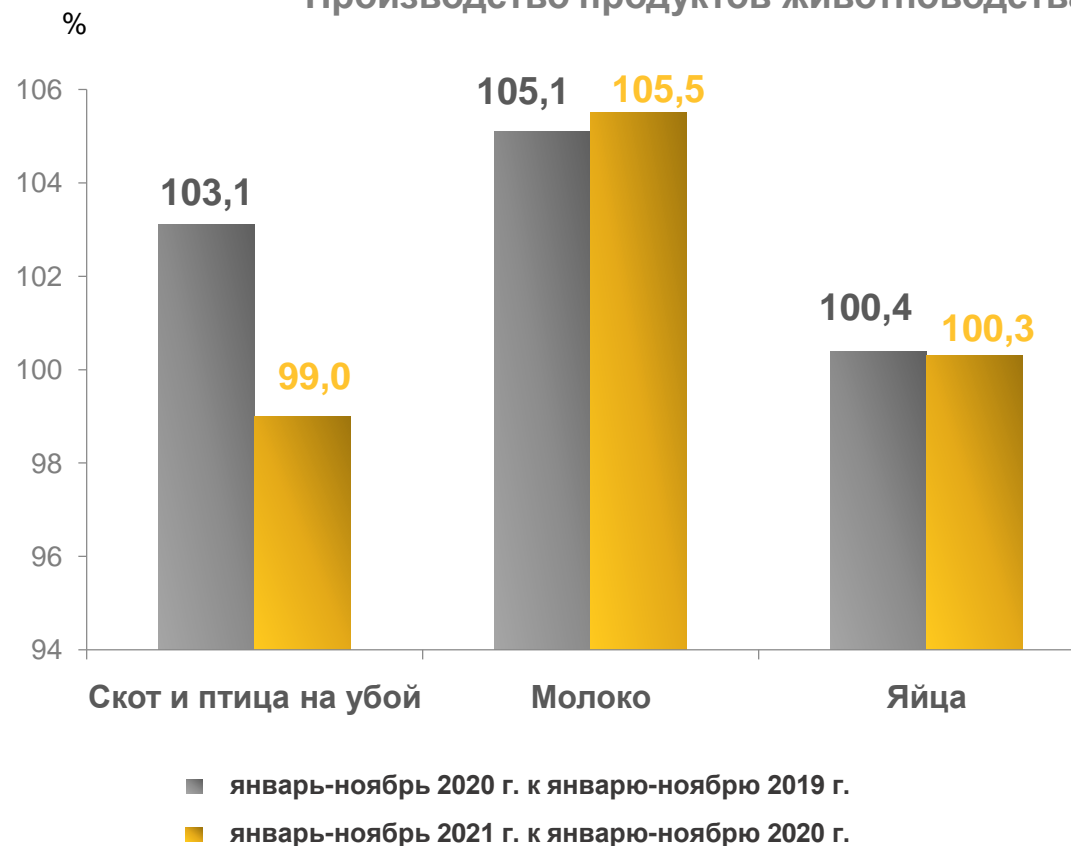
Молоко



1006,9
МЛН ШТУК

Яйца

Производство продуктов животноводства





РЫНОК ТОВАРОВ И УСЛУГ

ЯНВАРЬ-НОЯБРЬ 2021 ГОДА

Индекс оборота

Оптовой торговли



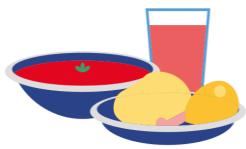
95,8%

Розничной торговли



103,1%

Общественного питания



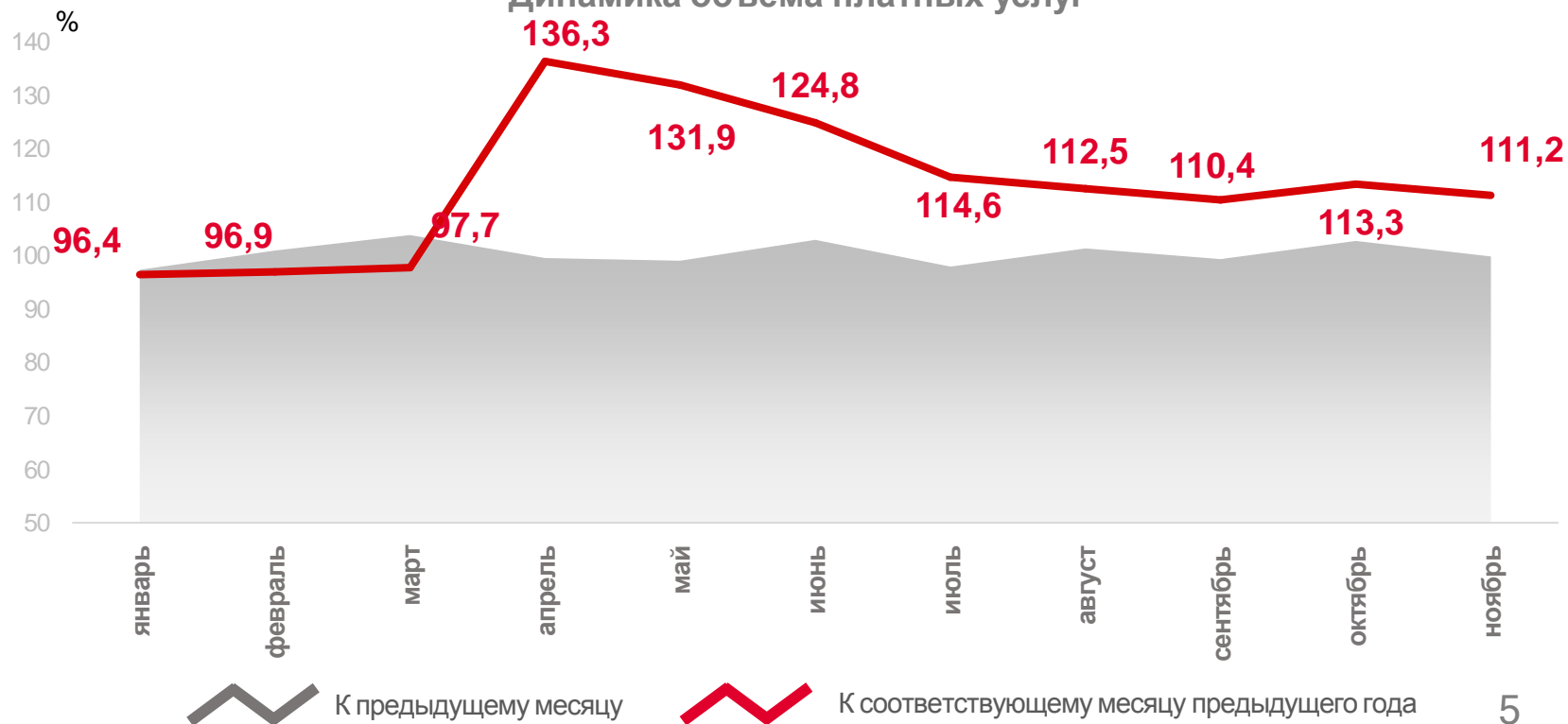
117,8%

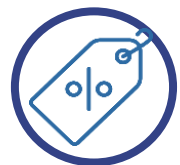
Индекс объёма платных услуг



112,1%

Динамика объёма платных услуг





ИНДЕКС ПОТРЕБИТЕЛЬСКИХ ЦЕН

НОЯБРЬ 2021 ГОДА



101,2%

к октябрю 2021 г.

(101,1% ноябрь 2020 г. к октябрю 2020 г.)

107,7%

к декабрю 2020 г.

(104,4% ноябрь 2020 г. к декабрю 2019 г.)



■ ноябрь 2021 г. к октябрю 2021 г.

■ ноябрь 2021 г. к декабрю 2020 г.



ФИНАНСЫ

ЯНВАРЬ-ОКТАБРЬ 2021 ГОДА

Сальдированный финансовый результат (прибыль минус убыток) организаций



75,6

млрд рублей

1,9 раза

к январю-октябрю 2020 г.

Сумма убытка убыточных организаций



4 618

млн рублей

2,2 раза

к январю-октябрю 2020 г.

Доля убыточных
организаций

23,3%

Задолженность по полученным кредитам
и займам на 1 ноября 2021 г.



437,6

млрд рублей

0,8%

в т. ч.
просроченная


3,5
млрд рублей



ЧИСЛЕННОСТЬ РАБОТНИКОВ И ЗАРАБОТНАЯ ПЛАТА

В ОКТЯБРЕ 2021 ГОДА

Среднемесячная номинальная начисленная
заработная плата



37 985 рублей

8,4%

к октябрю 2020 г.

Среднесписочная численность работников



454,9 тыс. человек

2,1%

к октябрю 2020 г.

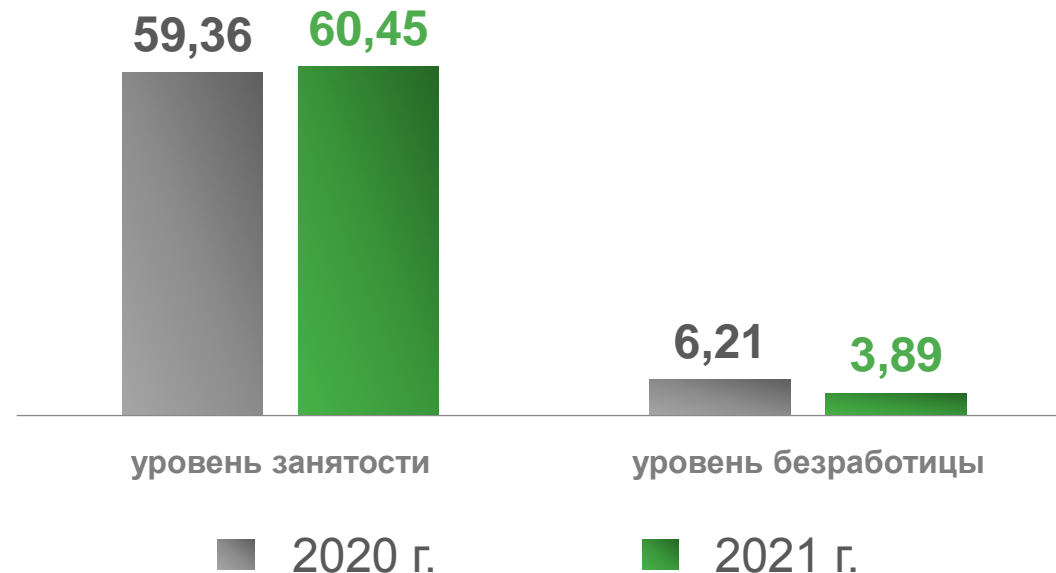
СЕНТЯБРЬ-НОЯБРЬ 2021 ГОДА

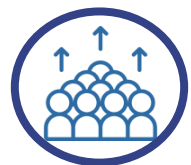
Численность рабочей силы



761,5 тыс. человек

Уровень, %





ДЕМОГРАФИЯ

ЯНВАРЬ-ОКТАБРЬ 2021 ГОДА



Естественный прирост(+), убыль(-) населения

-7 341 человек

(-4 855 человек за январь-октябрь 2020 г.)



Миграционный прирост(+), убыль(-) населения

397 человек

(-212 человек за январь-октябрь 2020 г.)

Показатели естественного движения и внешней миграции населения (человек)

